

令和5年度 山梨県介護支援専門員 専門研修過程・更新研修I

オンライン研修 (Zoom) 留意点について



留意事項

○Zoom入室の際は、名前の表記を受講番号＋漢字(フルネーム)でお願いいたします。

例:I-123 山梨 太郎

○カメラは必ず**オン**、マイクは必ず**ミュート**にしてください。

○静かな環境で受講してください。また、同じ部屋での複数台の使用の場合は、必ずイヤホンを利用して、ハウリング防止のため、できるだけ距離を取りご参加をしてください。

○研修当日は研修開始約30分前を目途にZoomの入室を許可します。

予め接続環境等を確認し、時間に余裕を持って入室して下さい。

尚、Zoom研修はパソコンで参加して頂き、周囲の音等受講環境にも留意して下さい。



Zoomへの接続の仕方(URLにて接続する場合)

ホームページよりZoomミーティングID一覧を開く

下記のリンクをクリック

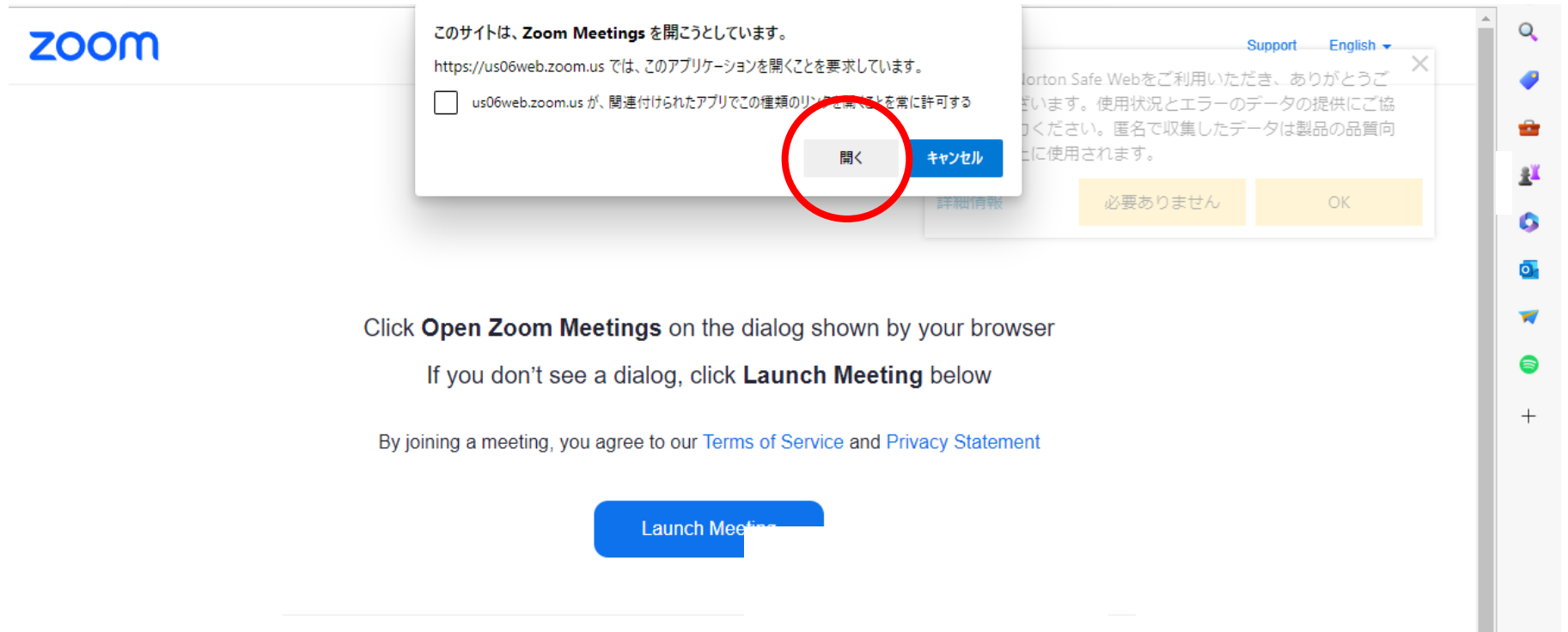
令和5年度 山梨県介護支援専門員 専門研修過程・更新研修Ⅰ ZoomミーティングID

日付	時間	URL	ミーティングID	パスコード	
7月3日（月）研修日	9：30～17：00	https://us06zlkZVQwOVzj=OSs1T0	85	27	11 10
6月28日（水）入室テスト1日目	15：00～16：30	https://us06vN4eW9qQ09c=N2FrOD	84	99	77 10
6月29日（木）入室テスト2日目	15：00～16：30	https://us06vkrMGRSUU1j=MFZTd3	87	21	13 16
6月30日（金）入室テスト3日目	15：00～16：30	https://us06vkwTy9FaHpyl=UndKUn	84	90	82 19



Zoomへの接続の仕方（URLにて接続する場合）

「開く」をクリック



The screenshot shows the Zoom website interface. At the top left is the Zoom logo. A browser dialog box is displayed in the center, with the text: "このサイトは、Zoom Meetings を開こうとしています。" (This site is trying to open Zoom Meetings). Below this, it says "https://us06web.zoom.us では、このアプリケーションを開くことを要求しています。" (On https://us06web.zoom.us, we are requesting to open this application). There is a checkbox with the text "us06web.zoom.us が、関連付けられたアプリでこの種類のリンクを開くことを常に許可する" (us06web.zoom.us always allows opening this type of link with the associated app). Two buttons are visible: "開く" (Open) and "キャンセル" (Cancel). The "開く" button is circled in red. To the right, there is a smaller dialog box with the text "Morton Safe Webをご利用いただき、ありがとうございます。" (Thank you for using Morton Safe Web). Below the main dialog, there are instructions: "Click **Open Zoom Meetings** on the dialog shown by your browser" and "If you don't see a dialog, click **Launch Meeting** below". At the bottom, there is a blue button labeled "Launch Meeting".

このサイトは、**Zoom Meetings** を開こうとしています。

https://us06web.zoom.us では、このアプリケーションを開くことを要求しています。

us06web.zoom.us が、関連付けられたアプリでこの種類のリンクを開くことを常に許可する

開く キャンセル

Click **Open Zoom Meetings** on the dialog shown by your browser

If you don't see a dialog, click **Launch Meeting** below

By joining a meeting, you agree to our [Terms of Service](#) and [Privacy Statement](#)

Launch Meeting



Zoomへの接続の仕方(URLにて接続する場合)

事務局にて入室許可をするまで暫くお待ちください



Zoomへの接続の仕方 (ミーティングID、パスコードにて接続する場合)



ミーティングに参加

一覧表に記載されている
ミーティングIDを入力

ミーティング ID または パーソナルリンク名

名前を入力してください

- 将来のミーティングのためにこの名前を記憶する
- オーディオに接続しない
- マイビデオをオフにする

受講番号 + 氏名を入力
例: I-123 山梨 太郎

「参加」をクリックすると、当社の利用規約とプライバシー ステートメントに同意したことになります。

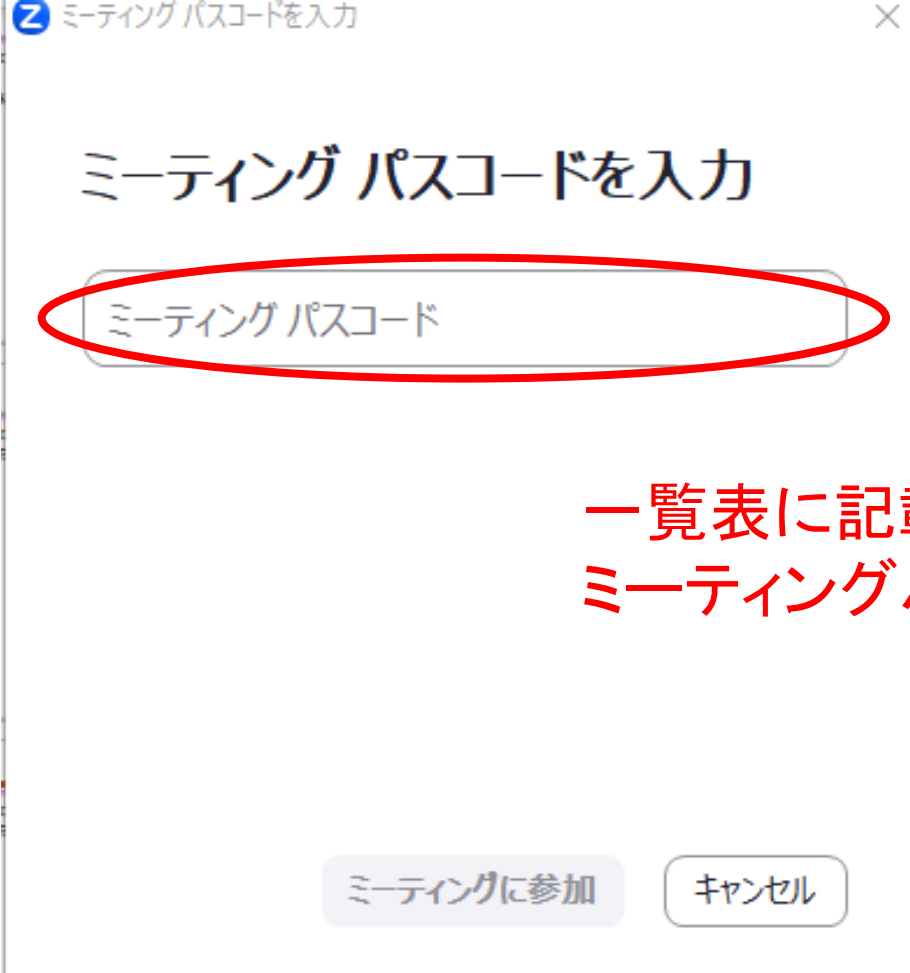
参加

キャンセル



Zoomへの接続の仕方

(ミーティングID、パスコードにて接続する場合)



The screenshot shows a Zoom mobile app interface for joining a meeting. At the top, there is a title bar with a blue 'Z' icon and the text 'ミーティング パスコードを入力' (Enter Meeting Password) and a close button '×'. Below this, the main heading is 'ミーティング パスコードを入力'. A text input field containing the placeholder text 'ミーティング パスコード' is highlighted with a red oval. At the bottom, there are two buttons: 'ミーティングに参加' (Join Meeting) and 'キャンセル' (Cancel).

一覧表に記載されている
ミーティングパスコードを入力



Zoomへの接続の仕方

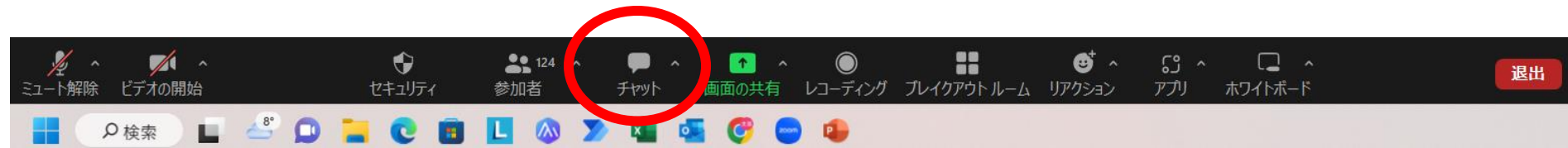
(ミーティングID、パスコードにて接続する場合)

事務局にて入室許可をするまで暫くお待ちください

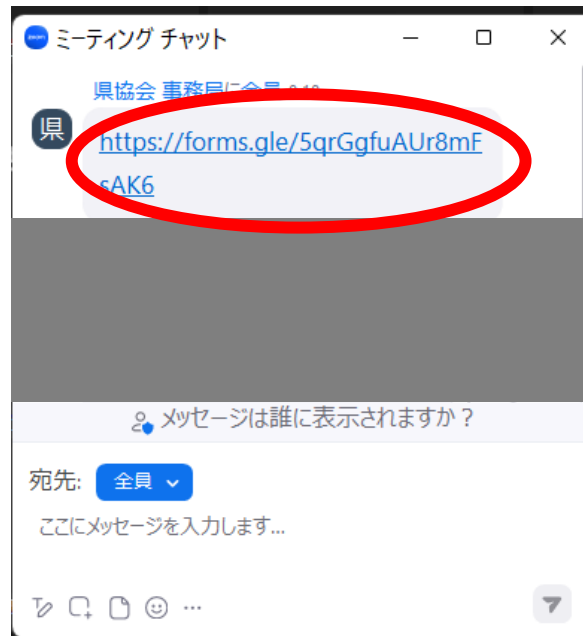


ミニテストについて

Zoomの画面の下段にチャットのボタンを押してください。



ミーティングチャットが開いたら、リンクを押してください。



ミニテストについて

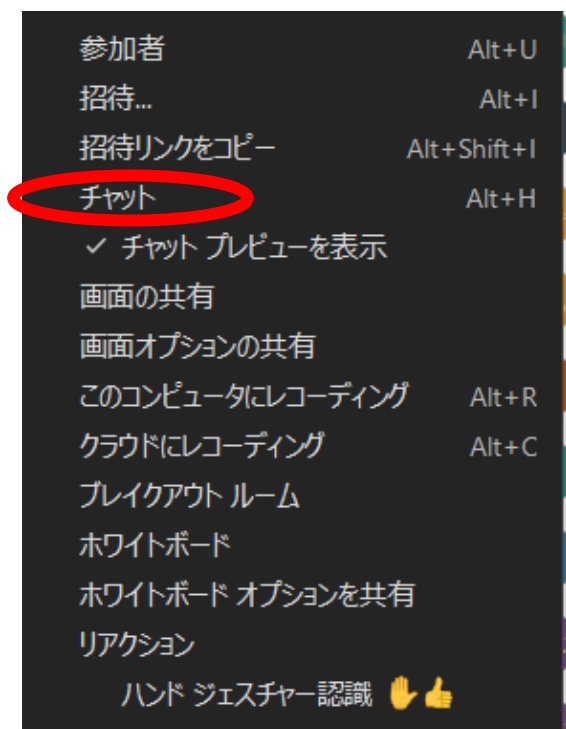
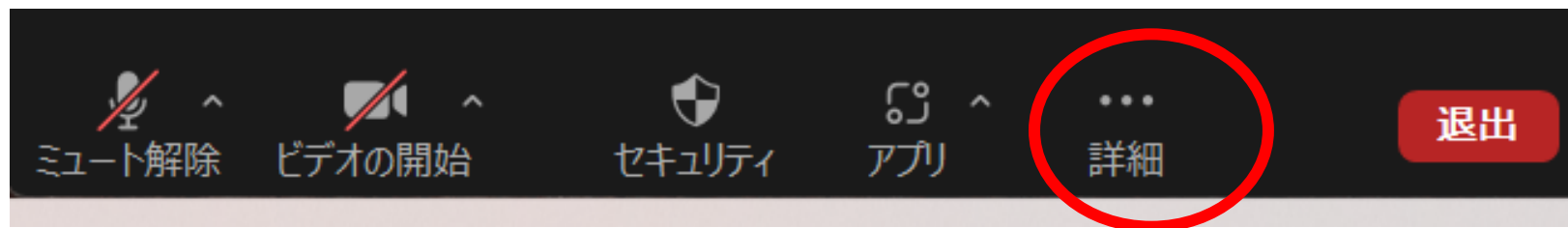
Zoomの画面が縮小表示の場合、チャットボタンが表示されません。

右下のボタンを押して、全画面表示にしてから、下段のチャットボタンを押してください。



ミニテストについて

こちらの縮小表示の場合、右下の詳細ボタンを押して、一覧からチャットボタンを押してください。



Zoomをパソコンへ初めてダウンロードする場合

下記URLのリンクよりダウンロードをしてください

<https://us06web.zoom.us/client/5.15.1.17948/ZoomInstallerFull.exe?archType=x64>



お問い合わせ先

一般社団法人 山梨県介護支援専門員協会

〒400-0047 山梨県甲府市徳行5丁目13-5

山梨県医師会館 1階

電話: 055-222-1661 FAX: 055-222-1671

メールアドレス: yamanashi-cma@hop.ocn.ne.jp

