

令和5年度 山梨県介護支援専門員 専門研修過程・更新研修II

オンライン研修 (Zoom) 留意点について



留意事項

○Zoom入室の際は、名前の表記を受講番号＋漢字(フルネーム)でお願いいたします。

例:I-123 山梨 太郎

○カメラは必ず**オン**、マイクは必ず**ミュート**にしてください。

○静かな環境で受講してください。また、同じ部屋での複数台の使用の場合は、必ずイヤホンを利用して、ハウリング防止のため、できるだけ距離を取りご参加をしてください。

○研修当日は研修開始約30分前を目途にZoomの入室を許可します。

予め接続環境等を確認し、時間に余裕を持って入室して下さい。

尚、Zoom研修はパソコンで参加して頂き、周囲の音等受講環境にも留意して下さい。



Zoomへの接続の仕方 (ミーティングID、パスコードにて接続する場合)



ミーティングに参加

ミーティングIDを入力

ミーティング ID または パーソナルリンク名

名前を入力してください

- 将来のミーティングのためにこの名前を記憶する
- オーディオに接続しない
- マイビデオをオフにする

受講番号 + 氏名を入力

例: I-123 山梨 太郎

「参加」をクリックすると、当社の利用規約とプライバシー ステートメントに同意したことになります。

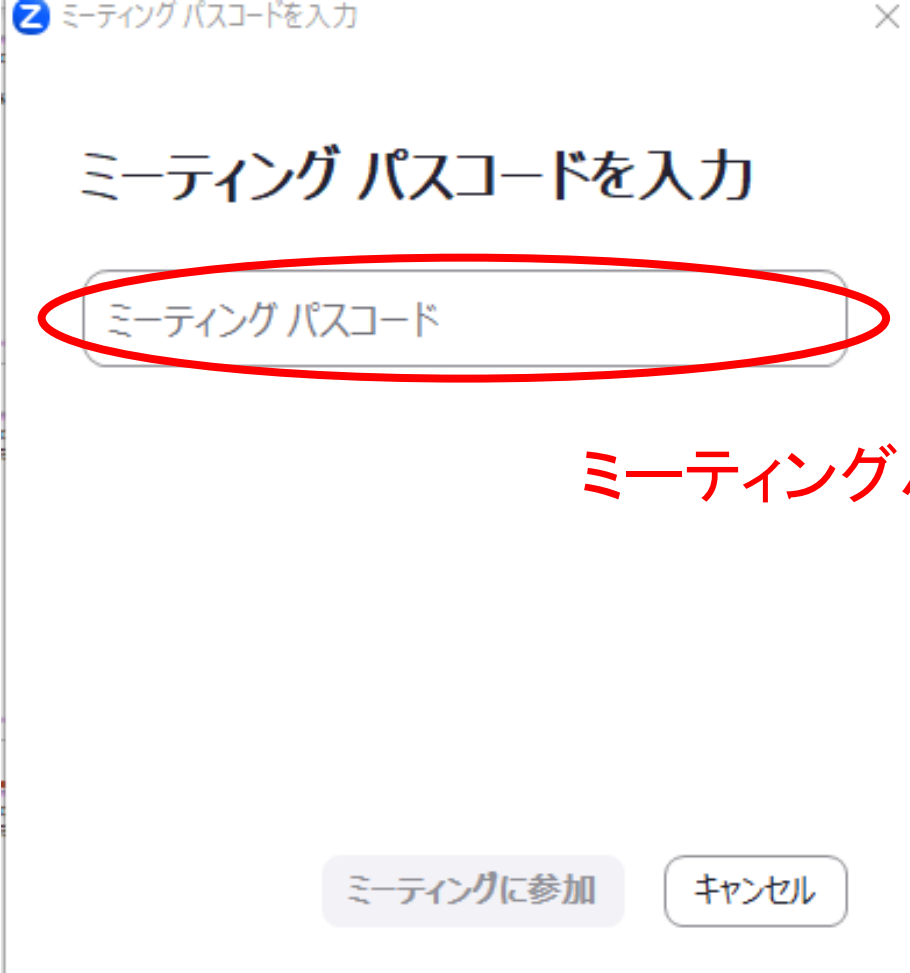
参加

キャンセル



Zoomへの接続の仕方

(ミーティングID、パスコードにて接続する場合)



ミーティング パスコードを入力

ミーティング パスコード

ミーティングに参加 キャンセル

ミーティングパスコードを入力



Zoomへの接続の仕方

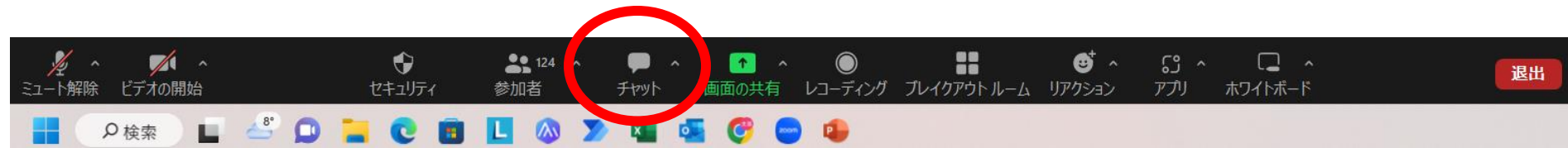
(ミーティングID、パスコードにて接続する場合)

事務局にて入室許可をするまで暫くお待ちください

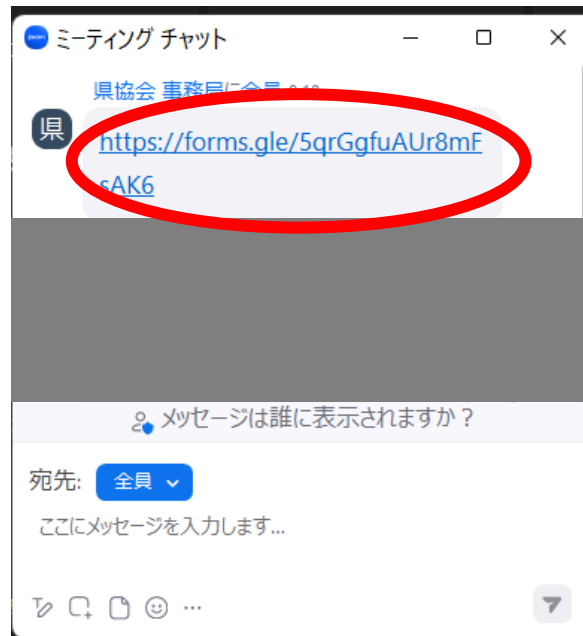


ミニテストについて

Zoomの画面の下段にチャットのボタンを押してください。



ミーティングチャットが開いたら、リンクを押してください。



ミニテストについて

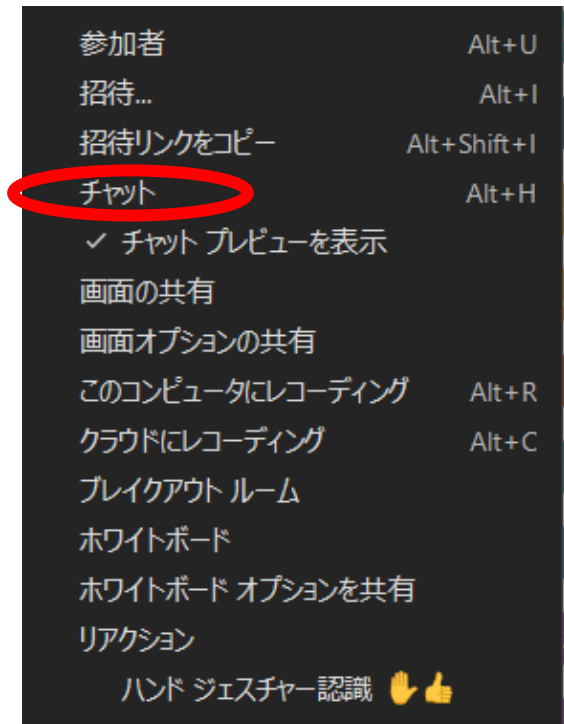
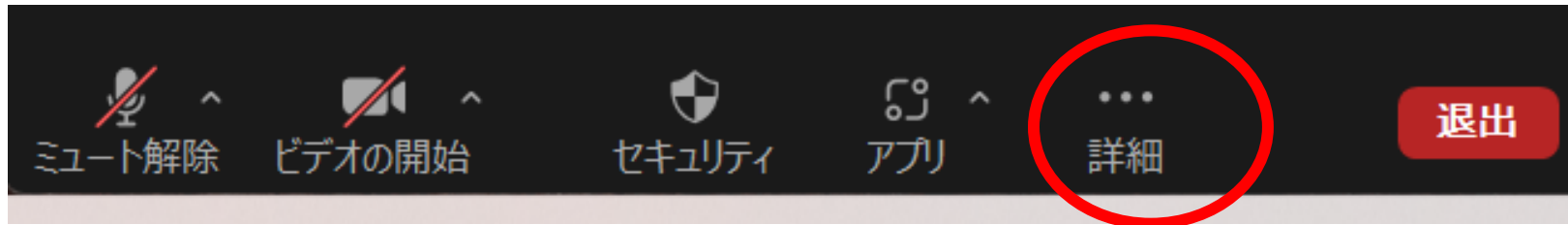
Zoomの画面が縮小表示の場合、チャットボタンが表示されません。

右下のボタンを押して、全画面表示にしてから、下段のチャットボタンを押してください。



ミニテストについて

こちらの縮小表示の場合、右下の詳細ボタンを押して、一覧からチャットボタンを押してください。



Zoomをパソコンへ初めてダウンロードする場合

下記URLのリンクよりダウンロードをしてください

<https://zoom.us/client/5.15.7.20303/ZoomInstallerFull.exe?archType=x64>



お問い合わせ先

一般社団法人 山梨県介護支援専門員協会

〒400-0047 山梨県甲府市徳行5丁目13-5

山梨県医師会館 1階

電話: 055-222-1661 FAX: 055-222-1671

メールアドレス: yamanashi-cma@hop.ocn.ne.jp

