

令和7年度 山梨県介護支援専門員 実務研修、再研修・更新研修

オンライン研修（Zoom）留意点について



留意事項

○Zoom入室の際は、名前の表記を受講番号＋漢字(フルネーム)でお願いいたします。

例: J-99 山梨 太郎

○カメラは必ず**オン**、マイクは必ず**ミュート**にしてください。

○静かな環境で受講してください。また、同じ部屋での複数台の使用の場合は、必ずイヤホンを利用して、ハウリング防止のため、できるだけ距離を取りご参加をしてください。

○研修当日は研修開始約30分前を目途にZoomの入室を許可します。

予め接続環境等を確認し、時間に余裕を持って入室して下さい。

尚、Zoom研修はパソコンで参加して頂き、周囲の音等受講環境にも留意して下さい。



Zoomへの接続の仕方 (ミーティングID、パスコードにて接続する場合)



ミーティングに参加

ミーティングIDを入力

ミーティング ID または パーソナルリンク名 ▼

名前を入力してください

☒ 将来のミーティングのためにこの名前を記憶する

☐ オーディオに接続しない

☐ マイビデオをオフにする

受講番号＋氏名を入力

例: J-99 山梨 太郎

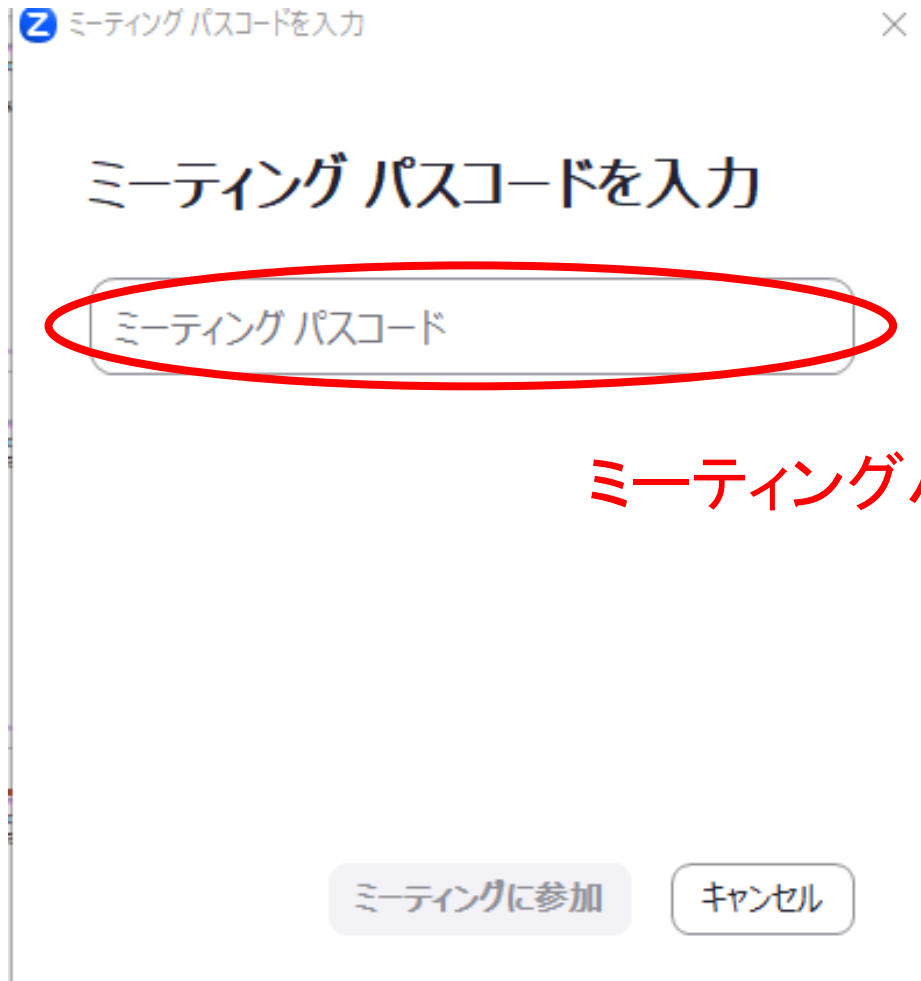
「参加」をクリックすると、当社の利用規約とプライバシーステートメントに同意したことになります。

参加

キャンセル



Zoomへの接続の仕方 (ミーティングID、パスコードにて接続する場合)



The image shows a Zoom mobile app interface for joining a meeting. At the top, there is a title bar with a blue 'Z' icon, the text 'ミーティング パスコードを入力' (Enter Meeting Password), and a close button 'X'. Below this, the main heading 'ミーティング パスコードを入力' is displayed. A text input field with the placeholder 'ミーティング パスコード' is highlighted with a red oval. At the bottom, there are two buttons: 'ミーティングに参加' (Join Meeting) and 'キャンセル' (Cancel).

ミーティングパスコードを入力



Zoomへの接続の仕方

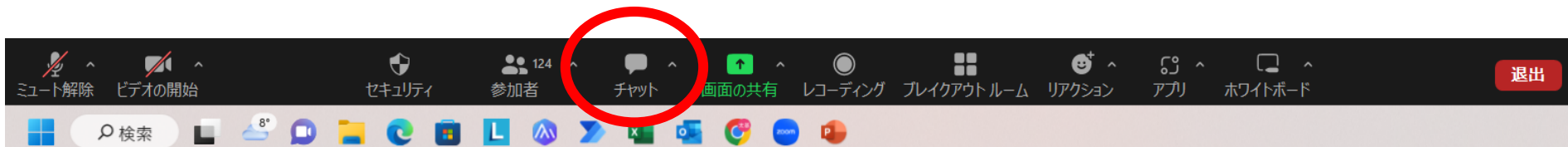
(ミーティングID、パスコードにて接続する場合)

事務局にて入室許可をするまで暫くお待ちください

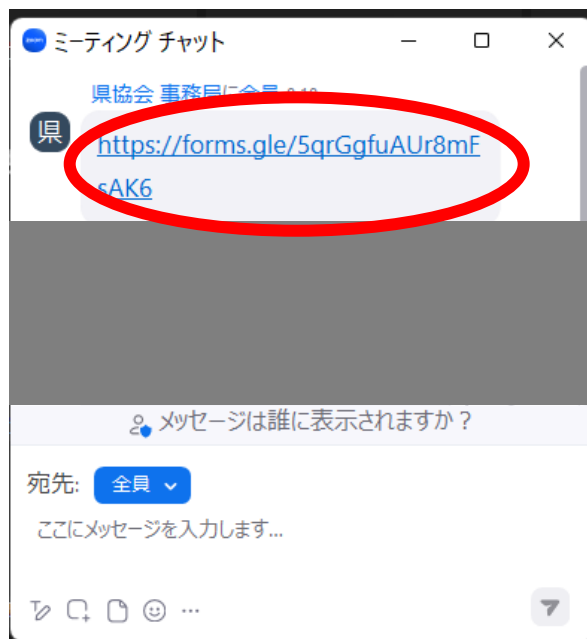


ミニテストについて

Zoomの画面の下段にチャットのボタンを押してください。



ミーティングチャットが開いたら、リンクを押してください。



ミニテストについて

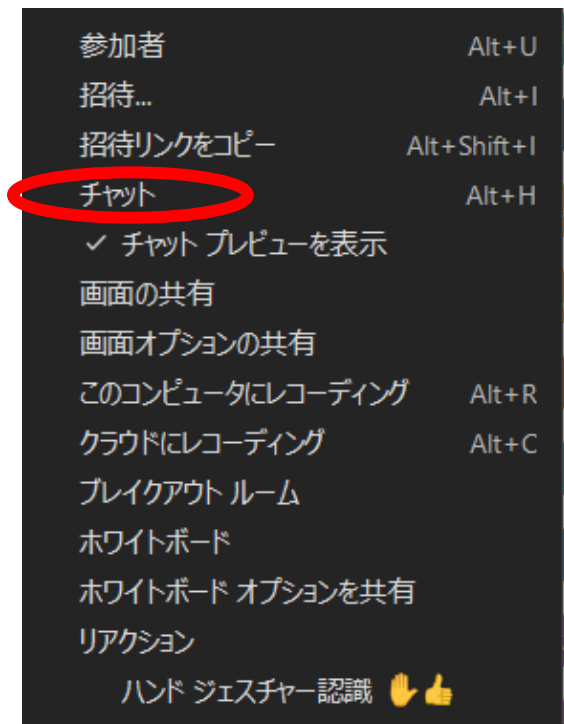
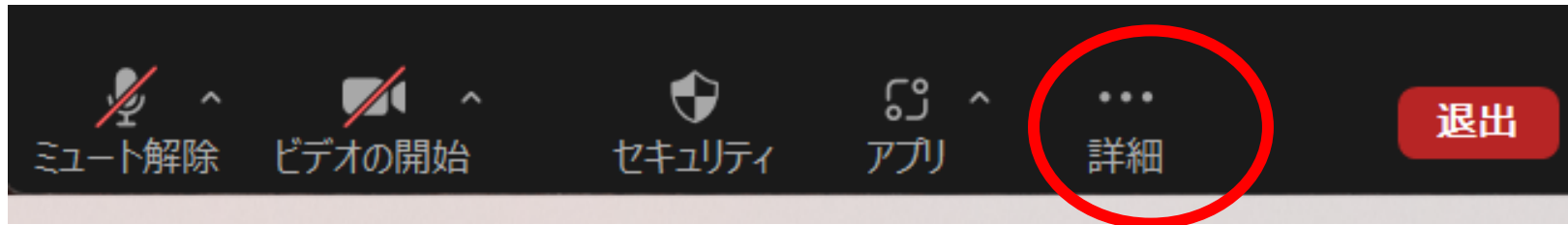
Zoomの画面が縮小表示の場合、チャットボタンが表示されません。

右下のボタンを押して、全画面表示にしてから、下段のチャットボタンを押してください。



ミニテストについて

こちらの縮小表示の場合、右下の詳細ボタンを押して、一覧からチャットボタンを押してください。



Zoomをパソコンへ初めてダウンロードする場合

下記URLのリンクよりダウンロードをしてください

<https://zoom.us/client/5.15.7.20303/ZoomInstallerFull.exe?archType=x64>



お問い合わせ先

一般社団法人 山梨県介護支援専門員協会

〒400-0047 山梨県甲府市徳行5丁目13-5

山梨県医師会館 1階

電話: 055-222-1661 FAX: 055-222-1671

メールアドレス: yamanashi-cma@hop.ocn.ne.jp

